

**TECE**   
close to you



# CANALINE PER DOCCE A FILO PAVIMENTO



# LA NUOVA FLESSIBILITÀ NEL DESIGN DEL BAGNO

Le canaline per docce a filo pavimento TECEdrainline eliminano dal bagno gli elementi di intralcio come i piatti doccia, consentendo di avere un pavimento dal design uniforme. I bagni risultano così senza barriere architettoniche e molto più ampi, dei veri e propri ambienti da vivere.




## Canalina doccia TECEdrainline.

Le esigenze per un bagno sempre più “living” sono in significativo aumento. Le canaline creano aree doccia a livello del pavimento creando spazio utile. La tecnologia, perfettamente integrata nel pavimento, soddisfa tutti i requisiti in materia di igiene pur rimanendo invisibile; adatta per essere installata sia negli edifici nuovi sia in quelli ristrutturati.


A dimostrazione dell'efficacia di questo sistema possiamo dire che, ad oggi, sono state installate nel mondo più di 1 milione di canaline TECE!

## Griglie TECEdrainline in acciaio inox - per fare la differenza.

L'acciaio inox è un materiale utilizzato spesso nel bagno: autentico e durevole, è in grado di trasmettere un senso di valore. Le griglie in acciaio inox hanno 7 differenti disegni e possono essere sia lucide che satinate.



“Oggi le stanze da bagno sono uniche come le persone che le utilizzano. Per questo è necessario dare la massima priorità alla libertà nel design se si vuole ottenere il layout perfetto.”



## Inserto piastrellabile “plate”, discreto e non invadente.

Grazie all'inserto piastrellabile, la canalina può essere inserita perfettamente nella pavimentazione del bagno. La solida struttura della canalina doccia TECEdrainline permette di avere delle fessure di drenaggio particolarmente ridotte.



1




2

- 1 Inserto piastrellabile „plate”.
- 2 Inserto piastrellabile „plate II”.

## Il cristallo in bagno: elegante e senza tempo.

TECE sceglie materiali di alta classe per l'ambiente bagno. Resistente ai carichi, nonostante la trasparenza, il cristallo di sicurezza dai bordi accuratamente arrotondati, è collocato su un supporto in acciaio inox particolarmente robusto. Come l'insero piastrellabile, la cover in cristallo crea una superficie omogenea che può essere inserita nel pavimento del bagno.

Il colore del cristallo si combina con quello delle cover delle placche di comando TECEloop, TECEsquare, TECElux Mini e con il terminale WC TECElux.



## TECEdrainline Stone - la canalina doccia "invisibile".

I pavimenti in pietra naturale trasformano i bagni in templi del benessere. Minore è l'interruzione del pavimento, a causa di giunti o elementi di drenaggio, maggiore è la sensazione di spazio e di alta qualità estetica. Proprio per questa esigenza, TECE ha sviluppato una speciale canalina adatta a pavimenti con lastre in pietra naturale di grandi dimensioni e piastrelle di qualsiasi spessore. Una volta installata e rivestita, la canalina doccia è completamente invisibile. L'originalità della canalina Stone è data dalla feritoia per il deflusso dell'acqua che corrisponde al bordo in pietra naturale.

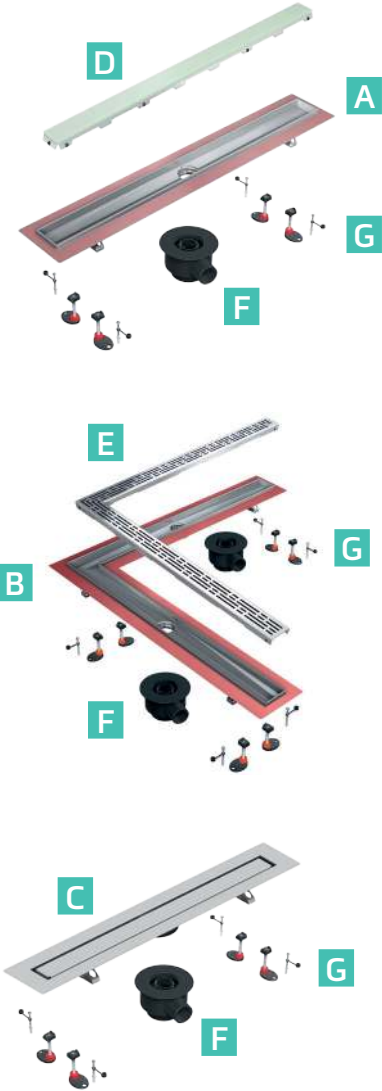
## Igiene e pulizia.

Il corpo delle canaline TECEdrainline è interamente realizzato in acciaio inox senza incavi o viti, questo ne facilita la pulizia e la rende molto più igienica. Anche il sifone e il setaccio per capelli possono essere rimossi durante la fase di pulizia.

La doppia pendenza presente all'interno del corpo della canalina, favorisce lo scorrimento dell'acqua verso lo scarico, mentre il bordo perimetrale sigillato anti-infiltrazione impedisce la penetrazione di sporcizia e residui di sapone sotto il rivestimento delle piastrelle.



## Come ordinare.



**Canalina lineare TECEdrainline classic e a filo parete:**

- (A) 1 canalina lineare classic o a filo parete.
- (D) 1 copertura lineare (griglia in acciaio inox o inserto piastrellabile o inserto in cristallo).
- (F) 1 pozzetto di scarico.
- (G) 1 set di piedini di regolazione (optional).

**Canalina angolare TECEdrainline classic:**

- (B) 1 canalina angolare classic.
- (E) 1 copertura angolare (griglia in acciaio inox o inserto piastrellabile).
- (F) 2 pozzetti di scarico.
- (G) 2 set di piedini di regolazione (optional).

**Canalina lineare TECEdrainline Stone:**

- (C) 1 canalina lineare Stone (già compresa dell'apposito inserto da rivestire).
- (F) 1 pozzetto di scarico.
- (G) 1 set di piedini di regolazione (optional).

# A



Modello	Lunghezza	Codice
Canalina lineare classic	700 mm	600700
	800 mm	600800
	900 mm	600900
	1000 mm	601000
	1200 mm	601200
	1500 mm	601500



Modello	Lunghezza	Codice
Canalina lineare classic con flangia già piegata	700 mm	600701
	800 mm	600801
	900 mm	600901
	1000 mm	601001
	1200 mm	601201
	1500 mm	601501

# B















Modello	Lunghezza	Codice
Canalina angolare classic	900 mm	610900
	1000 mm	611000
	1200 mm	611200

# C






Modello	Lunghezza	Codice
Canalina lineare Stone	700 mm	650700
	800 mm	650800
	900 mm	650900
	1000 mm	651000
	1200 mm	651200
	1500 mm	651500

# D

Lunghezza canalina lineare		700 mm	800 mm	900 mm	1000 mm	1200 mm	1500 mm
Griglie e inserti	Finitura	Codice	Codice	Codice	Codice	Codice	Codice
"basic" 	lucida	600710	600810	600910	601010	601210	601510
	satinata	600711	600811	600911	601011	601211	601511
"lines" 	lucida	600720	600820	600920	601020	601220	601520
	satinata	600721	600821	600921	601021	601221	601521
"drops" 	lucida	600730	600830	600930	601030	601230	601530
	satinata	600731	600831	600931	601031	601231	601531
"royal" 	lucida	600740	600840	600940	601040	601240	601540
	satinata	600741	600841	600941	601041	601241	601541
"quadratum" 	lucida	600750	600850	600950	601050	601250	601550
	satinata	600751	600851	600951	601051	601251	601551
"organic" 	lucida	600760	600860	600960	601060	601260	601560
	satinata	600761	600861	600961	601061	601261	601561
"steel II" 	lucida	600782	600882	600982	601082	601282	601582
	satinata	600783	600883	600983	601083	601283	601583
"plate" 	lucida	600770	600870	600970	601070	601270	601570
"plate II" 	lucida	600772	600872	600972	601072	601272	601572
cristallo verde menta 	cristallo	600790	600890	600990	601090	601290	601590
cristallo bianco 	cristallo	600791	600891	600991	601091	601291	601591
cristallo nero 	cristallo	600792	600892	600992	601092	601292	601592

# E

Lunghezza canalina angolare		900/900 mm	1000/1000 mm	1200/1200 mm
Griglie e inserti	Finitura	Codice	Codice	Codice
"basic" 	lucida	610910	6011010	611210
"steel II" 	lucida	610982	611082	611282
"plate" 	lucida	610970	611070	611270

# F

	Descrizione	Codice
	Pozzetto "ultrasottile" scarico orizzontale DN 40. Altezza montaggio*: 68,5 mm	650004
	Pozzetto "piccolo" scarico orizzontale DN 50. Altezza montaggio*: 95 mm	650000
	Pozzetto "standard" scarico orizzontale DN 50. Altezza montaggio*: 120 mm	650001
	Pozzetto "maxi" scarico orizzontale DN 70. Altezza montaggio*: 148 mm	650002
	Pozzetto "verticale" scarico verticale DN 50. Altezza montaggio*: 67 mm	650003

# G

	Descrizione	Codice
	92/139 mm	660003
	137/184 mm	660004

## Configuratore per canaline doccia TECEdrainline

Visitate il nostro sito internet [www.tece.it](http://www.tece.it) e consigliate i vostri clienti utilizzando il semplice configuratore on-line dedicato alle canaline doccia.

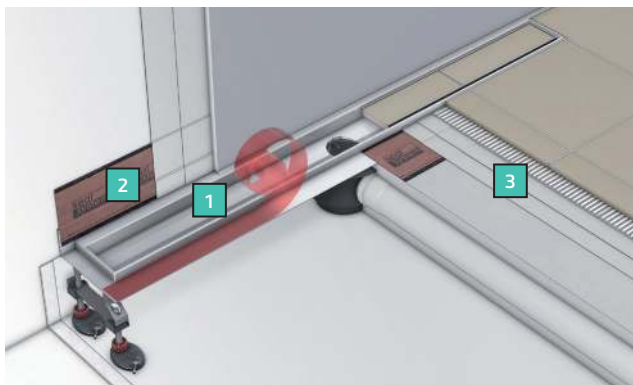


\* Altezza di montaggio dal bordo inferiore pozzetto di drenaggio al bordo superiore della doccia a filo pavimento.

# PUNTO. LINEA. IMPERMEABILIZZATO!



Seal System – lo standard di impermeabilizzazione per canaline e pozzetti di drenaggio TECE.



1 Canalina di drenaggio  
TECEdrainline.  
2 Telo di tenuta Seal System.

3 Uno dei 50 prodotti  
impermeabilizzanti testati e  
certificati.

## Che cos'è Seal System?

Con Seal System, TECE fornisce agli installatori e posatori un sistema di impermeabilizzazione testato e sicuro per i sistemi di drenaggio TECEdrainpoint S e per le canaline a filo pavimento TECEdrainline. I test sono stati effettuati dall'Istituto Indipendente Kiwa TBU e nel pieno rispetto dei principi di controllo sulle costruzioni edilizie in Germania. E' stata verificata la sicurezza funzionale (tenuta) dei prodotti impermeabilizzanti combinati con i prodotti di drenaggio TECE.

## Testati e certificati.

Sono stati testati e certificati più di 50 prodotti impermeabilizzanti di rinomate aziende produttrici. Per ogni prodotto testato con successo è stato emesso un certificato. L'elenco dei certificati è consultabile su Internet all'indirizzo [www.sealsystem.net](http://www.sealsystem.net).



Seguici su    oppure su [www.tece.it](http://www.tece.it)

TECE Italia srl a s.u.  
T +39 059/533 40 11  
[info@teceitalia.com](mailto:info@teceitalia.com)  
[www.tece.it](http://www.tece.it)

TECE GmbH  
T +49 25 72/9 28-999  
[international-business@tece.de](mailto:international-business@tece.de)  
[www.tece.de](http://www.tece.de)